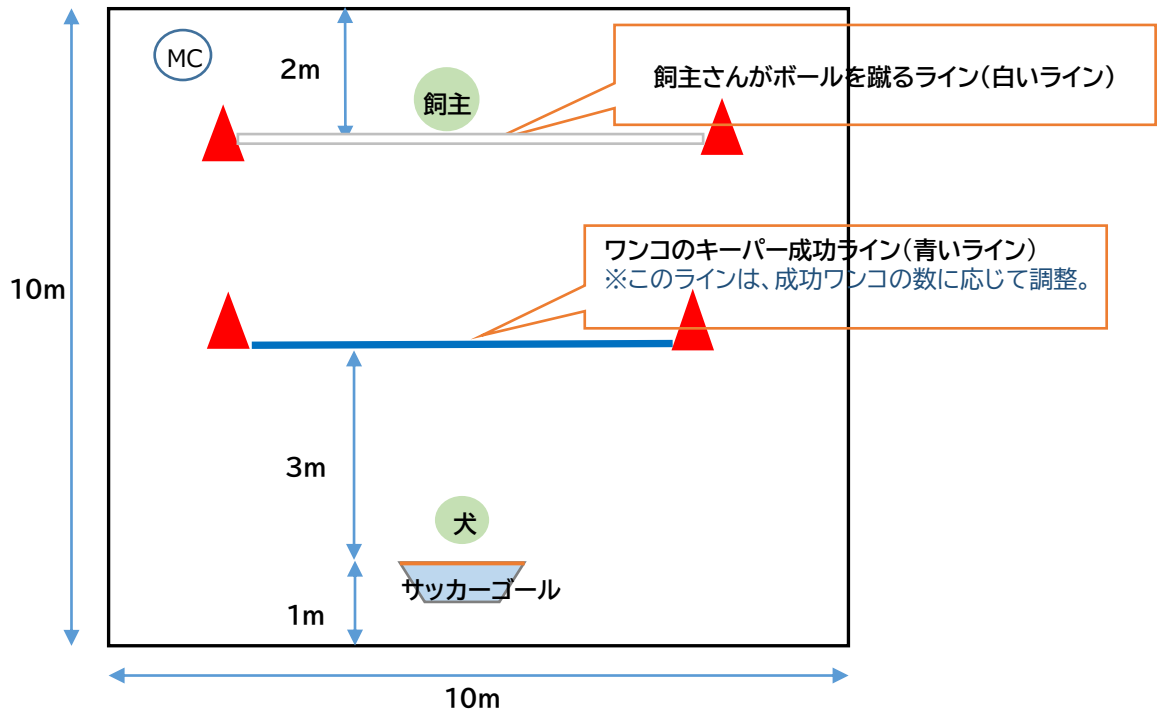


# PAWキーパー(参加者数を記録)

## <進行の流れ>

- ↓ サッカーボールを白いライン(ボールを蹴るライン)にセットする。
- ↓ ワンコと飼主さんをサッカーゴール前に誘導し、ワンコにマテしてもらう。
- ↓ 「ようい、スタート！」で開始。ストップウォッチで時間を計る。(タイムオーバー60秒)
- ↓ マテをしたまま、飼主さんに白いラインまでさがってもらう。
- ↓ ワンコが青いラインを越えたら→ゲーム終了
- ↓ MCがGOサインを出したら飼主さんはボールを蹴る。
- ↓ ボールを蹴ったら実況する。※青いラインにボールが届かない場合→ゲーム終了。
- ↓ 青いライン手前でワンコがボールをセーブできたか判定。(ゴールへ入った場合は失敗)
- 大成功！！おめでとうございます！PAWキーパーに認定です！
- 惜しい！残念！挑戦いただきありがとうございます！



## 参加者プレゼント>

**成功ワンコ**> ①「OK!」「成功!」などと手書きした記録証②参加賞③賞品

**失敗ワンコ**> ①「がんばったね」「おいしい!」などと手書きした記録証②参加賞

※参加賞・賞品(景品リスト参照)

## 各回の開始直後はデモンストレーション>

これから挑戦していただく『PAWキーパー』! 八ヶ岳では初登場です!

なんとこのゲーム、ワンちゃんと飼主さんと真剣一本勝負のPK戦に挑戦していただきます!

さっそくルールをご説明いたします! ルールはとっても簡単!

まずはサッカーゴールの前でワンちゃんにマテをしてもらいます!

お座りはしなくてもどちらでも大丈夫です。

マテのまま、飼主さんだけボールを蹴る白いラインまで下がってきてくださいね。

私の合図で飼主さんはシュートしてください! 飼主さんが蹴ったボールを、「PAWキーパー成功ライン」の青い線を越えず止められたらワンちゃんの勝ち! 素敵なグッズをプレゼントいたします!

マテもPK戦も1本勝負になります!

PAWキーパーを目指してがんばってくださいね。

<備品> カラーコーン・メガフォン・記録証・筆記用具(ボールペン、マジック)・参加賞・賞品、ストップウォッチ、参加者集計表・サッカーボール・サッカーゴール・各ラインテープ・ペグ

# MATEピタッ! (参加者数を記録)



**MATE** **ピタッ!**

飼い主様のMATEに、  
ワンコがピタッ!と応えるゲーム。  
3つの「MATEステージ」に挑戦して、  
パーフェクト300pointを獲得しよう!


## STAGE 1 クリア100 point



飼い主  
Aコーン MATEコーン STARTコーン  
ワンコはSTARTコーンでお座りしてMATE!  
飼い主さんはAコーンまで下がります!  
Aコーン到着後スタッフが3秒カウント!

STARTコーン 失敗 challenge 成功 STAGE 2

## STAGE 2 クリア100 point



Aコーン MATEコーン STARTコーン  
飼い主  
ピタッ!  
飼い主さんはAコーンからワンコを呼んで  
MATEコーンでMATEさせてね!  
ワンコはMATEコーンでピタッ!

STAGE 1 失敗 challenge 成功 STAGE 3

## STAGE 3 クリア100 point



Aコーン MATEコーン STARTコーン  
飼い主  
飼い主  
飼い主  
飼い主さんはワンコをAコーンまで呼び戻し、  
リードを装着して、一緒にMATEコーンへ移動。  
ワンコはMATEコーンでお座りしよう。  
お座りできたら一緒にSTARTコーンへGO!!!

成功 パーフェクト

各回、開始直後は、スタッフがデモンストレーション。

さあ、これから挑戦していただく「MATEピタッ!」のルールをご説明いたします!

その名のとおり飼い主様のMATE!にワンコがピタッ!と応えるゲームです。

どんどんMATE!の難易度が高くなっていく3つのMATEステージを制限時間60秒でクリアしていただきます。

MATEステージ1~3まで説明。(実況しながら)

各ステージクリアごとにポイントを獲得。途中で失敗したら、MATEステージ1からやり直しです!

MATEステージ2をクリアで200ポイント獲得したワンコには美味しいご褒美をプレゼント。

見事全てのMATEステージをクリアして300満点を獲得したワンコには楽しいご褒美をご用意しております。

さあどこまでクリアできるか挑戦してください!

それでは、私の「ようい、スタート」の掛け声でスタートしてください。

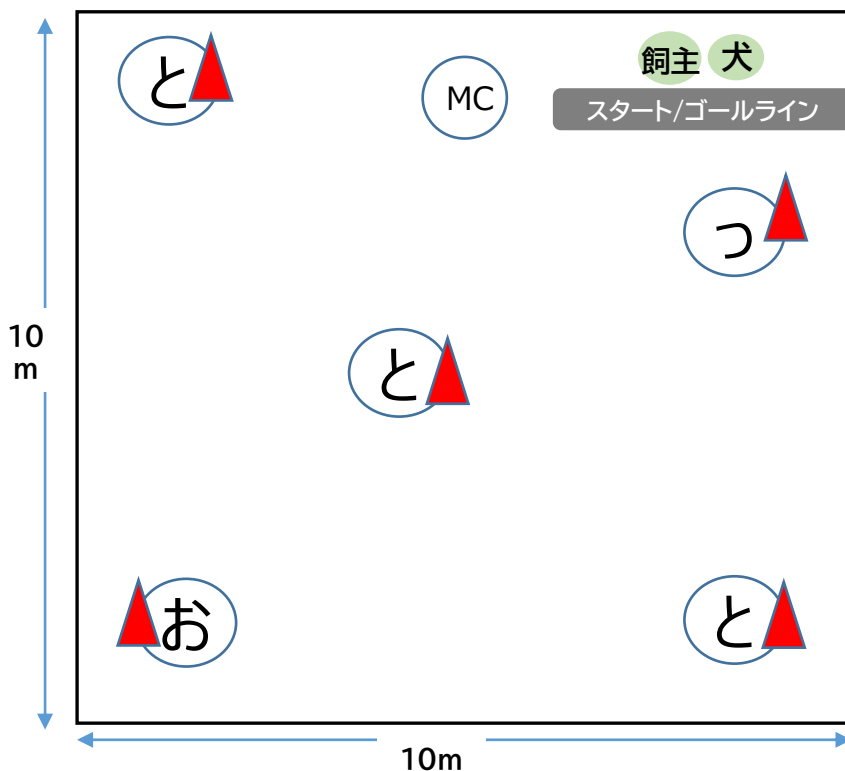
## 進行の流れ

- ↓【スタッフ1】ワンコと飼い主様をスタートコーンへ案内。ワンコはリードを外して、リードは飼い主様が手で持つ。
- ↓【MC】「ようい、スタート!」で開始。ストップウォッチで時間を計る。残り時間を言いながら、簡単に実況。
- ↓【MC】ステージクリアごとに「ステージ●をクリアです! 100ポイント獲得!」
- ↓【MC】制限時間60秒でゲームを止める。
- ↓【スタッフ2・3】獲得ポイント数とワンコの名前を記録証(ハガキ)に記入してお渡りする。  
目標200ポイント獲得→おやつ  
満点300ポイント獲得→おもちゃ

<備品> カラーコーン+パウチ・記録証・筆記用具(ボールペン、マジック)、参加賞、賞品、ストップウォッチ、参加者集計表、メガフォン

# おっとととRUN (参加者数を記録)

- ①ワンコと飼い主さんはロードランナーを付けてスタート地点にスタンバイ。
  - ②ボールを乗せた取手付きの網を片手に持ってスタート。  
※もう片方の手で必ずリードを持つように飼主さんに案内する。
  - ③カラーコーンに「おっととと」の文字が一文字ずつ付いているので、「おっととと」が完成するように順番にカラーコーンを目指して走る。ワンコと飼主さんは一緒に走り、各カラーコーンで1周回る。(スタート⇨「お」⇨「つ」⇨「と」⇨「と」⇨「と」⇨ゴール)※「と」は3つあるので、好きな順番で回ってOK！ただし、3つ全てのカラーコーンを回る必要があるのと同じところに行かないように注意！
  - ④ボールが落下したら必ず拾って、落とした場所から再開する。
  - ⑤取手付きの網にボールを載せたままゴールラインまで走る。
- ★制限時間1組60秒  
★●●秒以内にゴールしたら賞品を贈呈(目標タイムは当日設定)  
★参加者全員に参加賞を配布



各回、開始直後は、スタッフがデモンストレーション

さあ、これから挑戦していただく『おっとととRUN』のルールをご説明いたします！

ルールはとっても簡単！

まずはロードランナーを付けてスタート地点にスタンバイしてください！

飼主さんにはおっとととアイテムを持っていただきます！（取手付きの網を見せながら説明）

スタートしたらカラーコーンを目指して走っていただきます。カラーコーンに「おっととと」の文字が一文字ずつ付いているので、「おっととと」の文字を完成させるように走ってくださいね！

「と」は3つありますが好きな順番で回ってOKです！同じ所に行かないように注意してください！

もしも、おっとととアイテムに乗っているボールが落ちてしまったら、必ず拾って落とした場所から

もう一度再開してください！目標タイムをクリアできるようにがんばってくださいね！

それでは、私の「ようい、スタート」の掛け声でスタートしてください。

<備品>ロードランナー・カラーコーン・記録証・筆記用具(ボールペン、マジック)・参加賞・賞品ストップウォッチ・参加者集計表・メガフォン・ボール・取手付きの網、ゴールテープ(青)ペグ

# わんわんラビリンスチャレンジ大会(有料)

①9:30~10:30(40名)/ ②11:00~12:00(40名)③12:45~13:45

## 【内容】

- ・ワンコはノーリードで走る
- ・飼い主さんが誘導しながらゴールへ。
- ・迷路から一緒に抜け出したタイムを競う。
- ・おやつ&おもちゃを使ってもOK。
- ・各回の最速ワンコを総合案内テントのホワイトボードで発表(優勝メダル進呈)

## 参加方法 > 総合案内テント

総合案内テントにて、参加チケット(記録証)を購入。(各回先着:なくなり次第終了)

参加費:1頭500円 ※雨天等により中止になった場合のみ総合案内テントにて返金。

参加条件:参加する本人を含むご家族単位での申込のみ有効。

各回ご家族1頭のみ有効。同じワンコの参加は1回のみ有効

## 参加受付

- ①参加チケット(記録証)を持って並んでいただく。
- ②並んだ順番で参加いただく。

## 進行のながれ

- ①参加チケット(記録証)を提示。ワンコと飼い主さんにはスタート地点にスタンバイ。(ノーリード)
  - ②「ようい、スタート」の合図でワンコと一緒にゴールへ。
  - ③飼い主さんとワンコがゴールするまでのタイムを計る。
  - ④90秒以上かかった場合は、タイムアウトとなる。
- ★現在のトップタイムを掲示(各回ごとに更新する)

## 記録

- ①記録証と参加リストに、記録を記入する。
- ②記録証カード・参加賞を差し上げる。

### ※参加者へ案内

- 本日のわんわんラビリンスの優勝ワンコを総合案内テントのホワイトボードで発表します。
- 優勝ワンコには優勝メダルと賞品をご用意してます。(総合案内テントで受取)
- 記録証が必要ですので、発表まで失くさないようにお持ちください。



全回終了後、最速ワンコを発表パウチ(総合案内)に記載しホワイトボードに貼る。  
記録証NO・犬名・犬種・タイム

## 【ラビリンス備品】

メガフォン・ストップウォッチ・現在のトップタイムパウチ・記録表・筆記用具(ボールペン、マジック)  
参加賞※景品リスト参照